



Tierärztliche
Gemeinschaftspraxis
Dr. Christopher Aichinger
Dr. Michael Schmauß

Jahrgang 12 - Ausgabe 2/2022

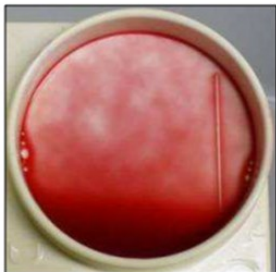

Praxisblatt

Ausgabe Rind

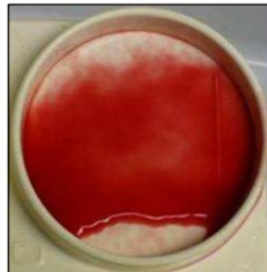
-/ negativ



+/ schwach positiv



++/ positiv



+++/ stark positiv ^Ø

Inhaltsübersicht:

- Zusammenfassung Fortbildung „Eutergesundheit im Fokus“
- Preisverleihung „Sieger Lebenstageeffektivität 2022“
- Neues Beratungsangebot
- Geplante Fortbildungen

Liebe LeserInnen unseres Praxisblatts,

endlich sind wieder Präsenzveranstaltungen möglich! Den Anfang machte die Molkerei Weihenstephan, mit der wir zusammen die Schulung „Eutergesundheit im Fokus“ organisierten. Aufgrund der großen Nachfrage, wird ein zweiter Termin folgen. In dieser Ausgabe sind Arbeitsblätter und Entscheidungsbäume dazu abgedruckt. Für Fragen zur Anwendung dürfen Sie sich gerne bei uns melden.

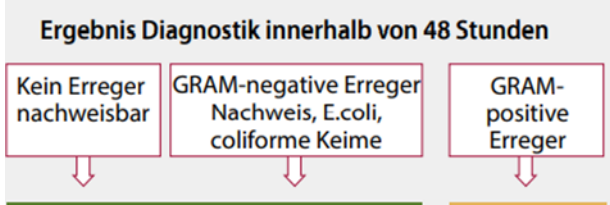
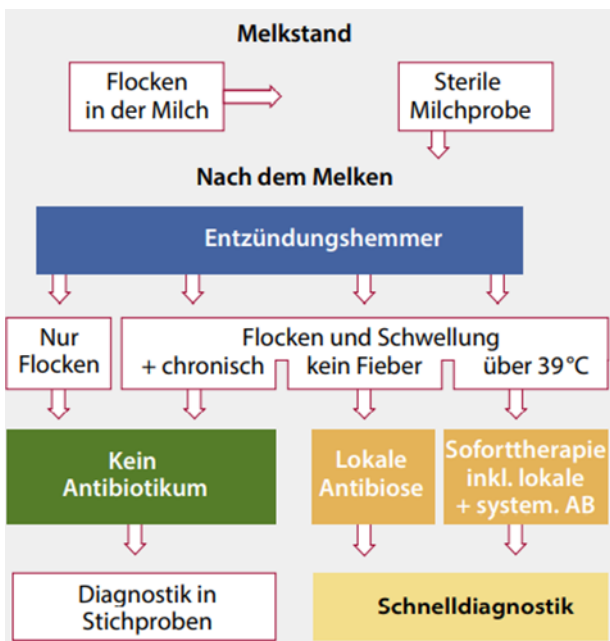
Anfang 2023 wollen auch wir wieder einladen und Sie über die Änderungen zum Tierarzneimittelgesetz informieren. Aufgrund der kommenden Herausforderungen haben wir die Veranstaltung unter dem Titel „Postantibiotisches Zeitalter“ gestellt.

Dort werden wir auch wieder unseren Wanderpokal weiterreichen an die neuen Preisträger. Wenn auch Sie beim Wettbewerb teilnehmen wollen, melden Sie sich gleich bei uns.

Zu guter Letzt finden Sie aktuelle Beratungs- und Fortbildungsangebote.

Viel Spaß beim Lesen wünscht Ihnen

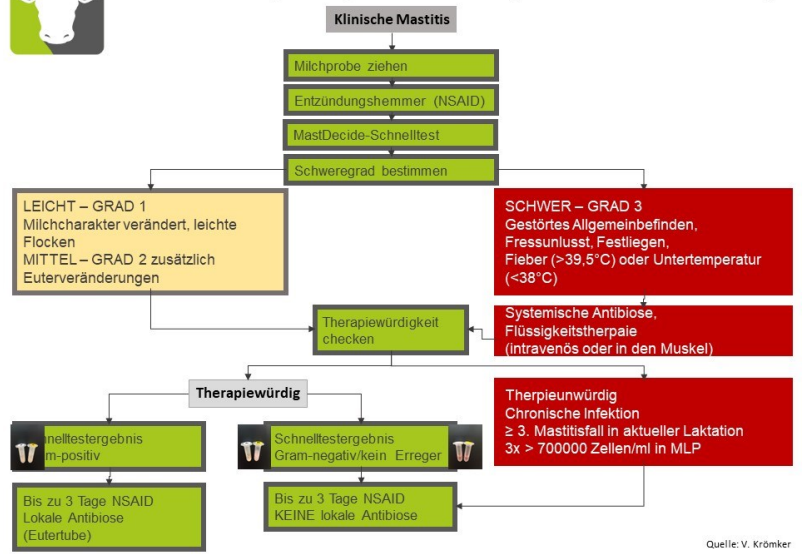
Ihr Praxis-Team



Quelle: Tischer



SOP Entscheidungsbaum für die Behandlung klinischer Euterentzündungen



Entscheidungen treffen: wer bleibt? Wer geht? (Krömker, 2019)

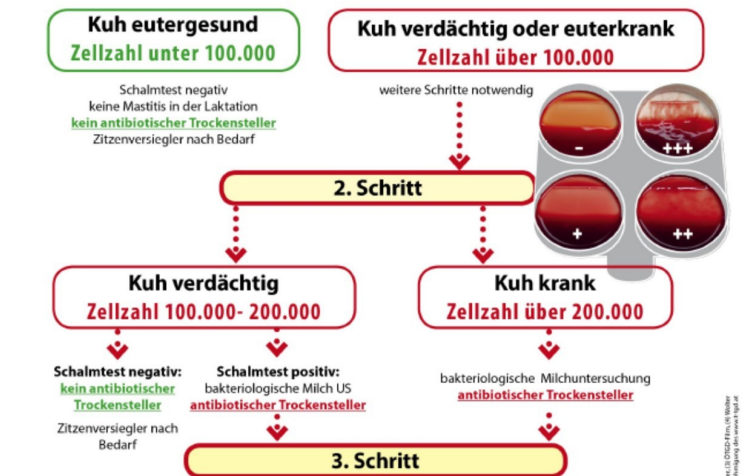
Faktor	Je 1 Punkt / Faktor	Je 2 Punkte / Faktor	Je 3 Punkte / Faktor
Zellzahl (ZZ/ml) aktuell	< 400.000	400.000 bis 1.000.000	> 1.000.000
Zellzahlverlauf (Zellen/ml)	1 – 2 Monate > 200.000	3 Monate > 200.000	3 Monate > 700.000
Klinischer Befund am Euter	Euter weich, feinkörnig, drüsig	Grobkörnig mit einzelnen Knoten	Insgesamt grobknotig, Euterhaut schwer abziehbar
Vorbehandlungen	< 1	2	> 2
Erreger	<i>Sc. agalactiae</i> , <i>Sc. dysgalactie</i>	<i>S. aureus</i>	Übrige

Punkte	Maßnahme
5 – 8	Therapie
9 – 12	Abhängig von der Herdensituation – behandeln oder merzen (Entscheidung kann noch warten)
13 – 15	Merzung

Antibiotisches Trockenstellen mit Sinn und Verantwortung

1. Schritt Schalmtest / LKV-Tagesberichte

Entscheidungshilfen: Schalmtest, LKV-Tagesberichte, Mastitisgeschichte in der Laktation, bakteriologische Milchuntersuchung



Bei allen Kühen mit Zellzahlen über 200.000 und bei Kühen mit Zellzahlen zwischen 100.000 und 200.000 und positivem Schalmtest wird die weitere Vorgehensweise nach der Art der nachgewiesenen Bakterien aus der Milchuntersuchung gewählt.

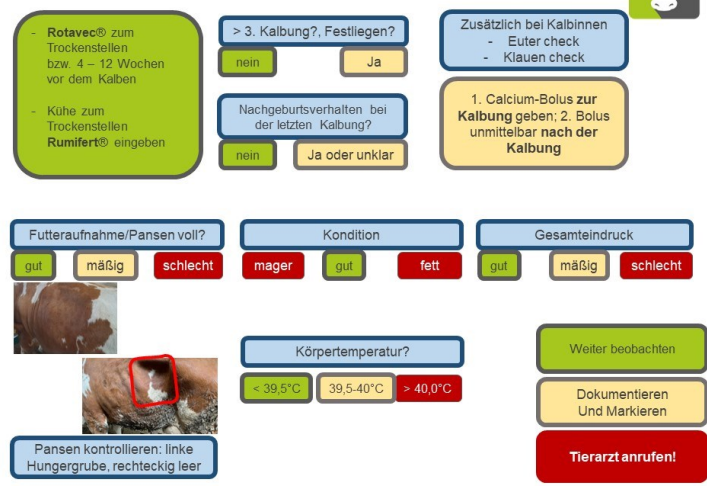
Hier muss der Betreuungstierarzt die Beurteilung der Befunde übernehmen. Bei der Anwendung von antibiotischen Trockenstellern muss den einfachen Penicillinen unbedingt der Vorzug gegeben werden.

Abschließend muss erwähnt werden, dass aussichtslose Fälle (gewisse Bakterienarten, Verhärtungen mit Knoten im Euter, geschrumpfte Viertel) von jeder Antibiotikatherapie ausgeschlossen werden sollten. Außerdem werden bestehende Probleme niemals mit der Verwendung von Antibiotika gelöst werden können, eine breite Sichtweise mit Einbezug von Haltung, Umwelt, Hygiene und Melkarbeit und Melktechnik ist notwendig.

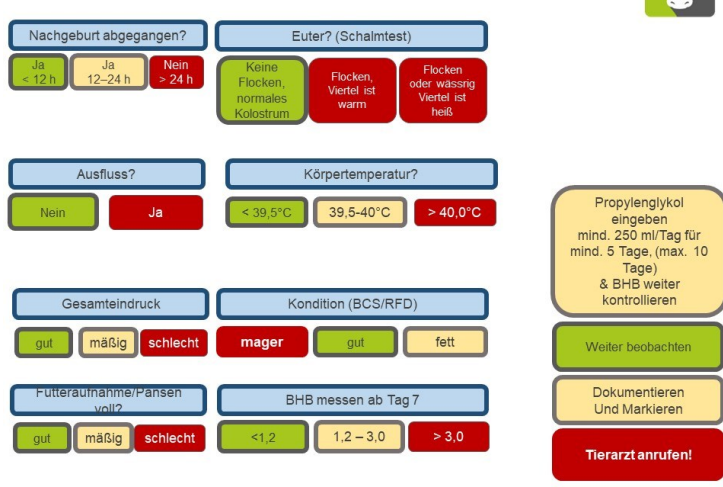


www.t-gd.at

SOP Trockensteher vor der Geburt



SOP Frischabkalber nach der Abkalbung





Verleihen von



Tierärztliche
Gemeinschaftspraxis
Dr. Christopher Aichinger
Dr. Michael Schmaußer



BESTandsbetreuung
Bayern

BERATUNG VORTRÄGE WORKSHOPS

Wanderpokal Lebenstageeffektivität

Die Gewinner für das Jahr 2022 stehen fest. Die Verleihung ist am 25.2.2023 im Rahmen unserer jährlichen Fortbildungsveranstaltung.

Gleichzeitig ist der Wettbewerb für 2023 eröffnet! Wer diesen Pokal gewinnen will und sich mit unseren ITB-Betrieben messen will, bitte melden unter: info@tierarztpraxis-freising.de oder **0170-2421572**

Tierärztliche Bestandsbetreuung ist DER Rentabilitätsfaktor! Erstberatung kostenlos!

Neues Beratungsangebot: Tiergesundheitsmanagement für Lehrlinge, Herdenbetreuer, ...

Tierbeobachtung, Anwendung von SOPs, Umgang mit Arzneimitteln

Kälber: gesund/krank, Tränke/Fütterung

Transit/Geburt: (worauf achten, wann eingreifen?)

Mastitis: woran erkennen? Was tun?

Trockenstellen: bloß nichts falsch machen

Geplante Fortbildungen:

- 24.2.23 Fortbildungsveranstaltung (Wiederholung) „**Eutergesundheit im Fokus**“ zusammen mit der Molkerei Weihenstephan.
Referenten: Prof.Dr.Dr. E. Zeiler, Dr. Chr. Baumgartner, Dr. Michael Schmaußer
Anmeldung für Lieferanten direkt über die Molkerei
- 25.2.23 Fortbildungsveranstaltung für Landwirte zum Thema „**Postantibiotisches Zeitalter**“
Referenten: Prof.Dr.Dr. E. Zeiler, Prof.Dr. H. Zerbe, Dr. U. Sorge, Dr. M. Schmaußer
Für das leibliche Wohl ist gesorgt. Separate Einladung folgt, Anmeldung bis 17.2.2023
- Frühjahr/Sommer 2023: **Klauenkurs** für Landwirte in Theorie und Praxis . Anmeldung ab sofort
- Stall-Beurteilung mit „**Kuhsignale: Sehen - Denken - Handeln**“.
Als Einzelberatung oder als Tages-Seminar möglich. Anmeldung jederzeit

Herausgeber:

Tierärztliche Gemeinschaftspraxis Aichinger und Schmaußer
Pullinger Hauptstraße 34a, 85354 Freising
Tel: 08161-7871874, Email: info@tierarztpraxis-freising.de